

УДК 336.221

Покатаєва О.В.*доктор економічних наук, професор
Класичного приватного університету***Давидков С.О.***аспірант
Класичного приватного університету*

КОНЦЕПТУАЛЬНІ ЗАСАДИ ДОСЛІДЖЕННЯ ПОДАТКОВОЇ ПОЛІТИКИ ЯК ЧИННИКА СОЦІАЛЬНО-ЕКОНОМІЧНОГО РОЗВИТКУ КРАЇНИ

У статті розглянуто соціально-економічні аспекти регулюючого впливу податкової політики держави. Узагальнено пріоритетні напрями дослідження податкової політики як чинника соціально-економічного розвитку держави. Розглянуто податкову конкуренцію країн світу як один із напрямів дослідження податкової політики. Узагальнено основні рейтингові дослідження податкової політики держави на макrorівні, в результаті чого виявлені позитивні зрушення за рейтингом Paying Taxes Rank та середнім рівнем фіскальних свобод за рейтинговою системою The Heritage Foundation.

Ключові слова: соціально-економічна ефективність, податкова політика, податкова конкуренція, рейтинг, когнітивна модель.

Покатаєва О.В., Давидков С.А. КОНЦЕПТУАЛЬНЫЕ ОСНОВЫ ИССЛЕДОВАНИЯ НАЛОГОВОЙ ПОЛИТИКИ КАК ФАКТОРА СОЦИАЛЬНО-ЭКОНОМИЧЕСКОГО РАЗВИТИЯ СТРАНЫ

В статье рассмотрены социально-экономические аспекты регулирующего воздействия налоговой политики государства. Обзор приоритетных направлений исследования налоговой политики как фактора социально-экономического развития государства. Рассмотрены налоговую конкуренции стран мира как одно из направлений исследования налоговой политики. Обобщены основные рейтинговые исследования налоговой политики государства на макроуровне, в результате чего выявлены положительные сдвиги по рейтингу Paying Taxes Rank и средним уровнем фискальных свобод по рейтинговой системе The Heritage Foundation.

Ключевые слова: социально-экономическая эффективность, налоговая политика, налоговая конкуренция, рейтинг, когнитивная модель.

Pokatayeva O.V., Davydkov S.A. CONCEPTUAL FRAMEWORK RESEARCH TAX POLICY AS A FACTOR OF SOCIO-ECONOMIC COUNTRY DEVELOPMENT

In the article the socio-economic aspects of the regulatory impact of tax policy. Noted lack of research results of implementation of tax policy within fiscal parameters, because this approach ignores the socio-economic aspects. Overview research priority areas of tax policy as factors of socio-economic development. One of the areas of tax policy studies considered assessment of its socio-economic effectiveness based on generalized direct and indirect indicators that made it possible to justify the cognitive model of socio-economic efficiency of the tax policy state. When asked to understand the social efficiency level of formation of favorable tax conditions for the duty of each to pay taxes and other obligatory payments; under the economic efficiency of tax policy - the level of formation of the tax environment that encourages growth and capital entities. Tax competition is considered the world as one of the areas of tax policy studies, development of which has led to some positive and negative consequences in the context of capital mobility. Overview main research ratings tax policy at the macro level, resulting in identified improvements rated Paying Taxes Rank and middle-fiscal freedoms rating system The Heritage Foundation.

Keywords: socio-economic efficiency, tax policy, tax competition, rating, cognitive model.

Вступ. Соціально-економічний розвиток України є об'єктом регуляторного впливу податкової політики держави, чий фіскальний та стимулюючий аспекти балансують залежно від поточного соціально-економічного стану та суспільних потреб, в результаті чого проявляється її регуляторна функція. Дотримання балансу інтересів суспільства, держави та суб'єктів господарювання в сфері оподаткування безпосередньо формує ефективність проведення податкової політики.

Проте, практика реалізації податкової політики демонструє наявність замкненого кола щодо дотримання балансу зазначених інтересів, зокрема: підвищення рівня податкового тиску спричиняє зниження рівня економічного розвитку та одночасне підвищення рівня соціального розвитку за рахунок зростання соціальних видатків, і, навпаки, зниження рівня податкового тиску спричиняє підвищення рівня економічного розвитку та одночасне зниження рівня соціального розвитку [1]. Така залежність наявна завдяки тому, що соціальний розвиток, загалом, базується на механізмах державної підтримки та забезпечення, а не на принципах самоорганізації та саморозвитку, як це реалізується у країнах ЄС. Доки система соціального розвитку в Україні базується на державній підтримці,

податкові регуляторні інструменти будуть малоефективні для збереження балансу інтересів усіх сторін. Саме тому, питання дослідження податкової політики в контексті соціально-економічного розвитку залишаються актуальними.

Питаннями податкової політики присвячено праці таких провідних вчених як: З.С. Варналій, В.А. Ілляшенко, Ю.Б. Іванов, Т.В. Калінеску, І.А. Майбуров, Т.В. Меркулова, О.В. Покатаєва, Л.Л. Тарангул та інші. Проте, нові тенденції та негативний вплив кризових явищ потребує подальшого розвитку напрямів одслідження податкової політики держави.

Постановка завдання. Метою статті є узагальнення провідних напрямів дослідження податкової політики держави як чинника соціально-економічного розвитку.

Результат. Податкова політика, як чинник соціально-економічного розвитку України, виступає метою дослідження як регуляторного інструмента, тому аспекти її функціонування аналізуються в межах податкових параметрів, зокрема: статистичний аналіз та прогнозування обсягів податкових надходжень, оцінювання рівня податкового навантаження, ефективність податкових ставок та відповідність бази оподаткування тощо.

Проте, такий підхід представляє у чистому вигляді результати фіскальної функції та не враховує соціально-економічну складову, тому податкові параметри доцільно розглядати в контексті означеного середовища з метою встановлення причинно-наслідкових зв'язків, використання яких дає змогу встановити найкоротший шлях для реалізації поставленої мети податкової політики.

Здійснили спробу врахування соціально-економічної складової в процесі обґрунтування та реалізації податкової політики у роботі [2]. Дослідниками було обґрунтовано імітаційну модель, що встановлює взаємозв'язок оподаткування та соціально-економічного розвитку держави [2, с. 118], реалізація якої методами системної динаміки дала змогу визначити пріоритетні взаємозв'язки структурних елементів, значення їх у структурі ВВП та формування податкової політики [2, с. 125]. Авторська імітаційна модель взаємозв'язку оподаткування та соціально-економічного розвитку держави стала підґрунтям для обґрунтування ряду сценаріїв державного впливу кризь призму механізмів оподаткування на показники соціально-економічного розвитку, ефективність яких обрано критерієм оптимальності.

Отже, дослідження податкової політики повинно здійснювати в контексті аналізу відповідності результатів реалізації її функцій рівню соціально-економічному становищу держави. В такому випадку, результати функціонування фіскальної функції, а саме рівень податкових надходжень повинен відповідати рівню потреб соціального забезпечення за умов не погіршення тенденцій економічного розвитку країни.

Загалом, реалізація податкової політики досліджується кризь призму категорії ефективності, в результаті чого виявляється рівень її соціальної та економічної складової.

Соціальна ефективність податкової політики характеризується рівнем формуванні сприятливих податкових умов для виконання обов'язку кожного щодо сплати податків та інших обов'язкових платежів. Зазначені сприятливі умови характеризуються таким способом оподаткування, який враховує аспекти «депресивності» територій, сприяє

зайнятості та самозайнятості населення, забезпечує доступність соціально-вагомих товарів та послуг на ринку, враховує співвідношення споживання та заощаджень населення тощо.

В соціальній ефективності податкової політики зацікавлені і суспільство, і держава. Саме тому її дослідження проводять в контексті не тільки оцінювання податкових надходжень від фізичних осіб, а, також, враховують рівень соціальних витрат держави, що дає змогу стверджувати про поворотність, або неповоротність характеру сплачених податків. В роботі [4] розглядається поняття соціальної віддачі податків, як показника, що характеризується відношенням сукупності обсягів соціальних видатків держави до показника сукупності обсягів податкових надходжень. В результаті проведеного дослідження автори відзначили, що рівень соціального забезпечення за 2011-2013 роки стрімко зростає та реалізується загалом за рахунок державного бюджету [4].

Тобто, соціальний ефект податкової політики оцінюється у двох напрямках: кризь ефекти від використання системи податкових інструментів регулювання соціального розвитку та кризь відношення рівня сплачених податків до рівня соціальних витрат держави.

В свою чергу, економічна ефективність податкової політики характеризується рівнем формування відповідного податкового середовища, що сприяє залученню та зростанню капіталу суб'єктів господарювання. Тобто, для підвищення рівня ефективності податкової політики держави доцільно сформулювати відповідний податковий простір, податкові елементи якого сприятимуть: підвищенню рівня економічного розвитку суб'єктів господарювання, їх здоровій конкуренції, встановленню відповідного відношення попиту та пропозиції на ринку, галузевої структури, інвестиційно-інноваційної активності та зниженню цінних ризиків тощо.

До показників соціальної та економічної ефективності податкової політики віднесемо наступні (табл. 1).

Розглянуті показники соціально-економічної ефективності податкової політики є прямими, але розглядають непрямі показники, що також обумовлюються результатами впливу податкової політики

Таблиця 1

Показники соціально-економічної ефективності податкової політики держави

Найменування показників соціально-економічної ефективності податкової політики держави	Характеристика
Рівень свідомої сплати податків	кількість податних декларацій до кількості зареєстрованих платників податків
Рівень податкового навантаження	відношення сукупності сплачених податків та інших обов'язкових внесків до економічних результатів діяльності суб'єктів господарювання
Рівень фінансової обізнаності населення	частка обізнаного населення у фінансовій сфері до загальної кількості населення
Рівень податкової культури	наявність обов'язку сплати податків у сукупності матеріальних та духовних цінностей суб'єкта господарювання або суспільства в цілому
Рівень податкових преференцій соціально-економічного спрямування	частка витрат на податкові преференції соціально-економічного спрямування у загальному обсязі витрат держави
Рівень витрат на адміністрування податків та інших обов'язкових внесків	частка витрат на адміністрування податків та інших обов'язкових внесків в загальному обсязі витрат суб'єктів господарювання або особи
Заощадження часу на оподаткування	темп росту показника витраченого часу на адміністрування податків та інших обов'язкових платежів
Соціальна віддача податків та інших обов'язкових внесків	відношення соціальних видатків до податкових надходжень за всіма рівнями бюджету держави
Економічна віддача податків та інших обов'язкових внесків	відношення економічних видатків до податкових надходжень за всіма рівнями бюджету держави

Джерело: узагальнено авторами на сонові опрацювання джерел [2; 4; 5]

держави, зокрема рівень доходів, зайнятості, споживання та заощаджень населення, рівень іноземних інвестицій, обсяги соціальний товарів та послуг на ринку тощо.

Отже, дослідження прямих та непрямих показників ефективності податкової політики держави дає змогу виявити пріоритетні напрями її коригування або вдосконалення. Зауважимо, що економічний ефект податкової політики також проявляється крізь ефекти від використання системи податкових інструментів регулювання економічного розвитку та крізь відношення рівня сплачених податків та інших обов'язкових платежів до економічних результатів суб'єктів господарювання.

Авторами було застосовано когнітивне моделювання для підтвердження взаємозв'язку факторів та виявлення оптимального сценарію розвитку. Когнітивна карта є вихідним статичним поданням зв'язків між факторами, існуючими в досліджуваній ситуації.

Модель досліджуваної ситуації будується наступним чином. Для опису якісних значень базисних факторів вибирається набір відповідних лінгвістичних змінних. Вибір градацій за значеннями таких змінних дозволяє дати необхідний ступінь деталізації - «слабо - середньо - сильно». Кожній лінгвістичній змінній відповідає певне число в шкалі [0, 1], що є числовим еквівалентом цієї змінної. Ці числові еквіваленти - є якісними змінними.

На підставі вище зазначеного, сформуємо когнітивну карту соціально-економічної ефективності податкової політики держави, рис. 1.

Цільовою верхівкою когнітивної карти обрано „Соціально-економічна ефективність податкової політики держави”. Для проведення дослідження необхідно встановити причинно-наслідковий зв'язок між усіма факторами для цього побудовано матрицю суміжності A_G (табл. 2), яка являє собою квадратну матрицю, рядки і стовпці якої позначені вершинами

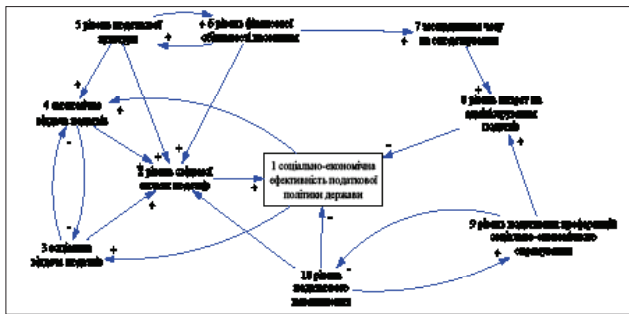


Рис. 1. Когнітивна модель соціально-економічної ефективності податкової політики держави

Джерело: розробка авторів

Таблиця 2

Матриця суміжності

	V1	V2	V3	V4	V5	V6	V7	V8	V9	V10
V1	0	0	1	1	0	0	0	0	0	0
V2	1	0	0	0	0	0	0	0	0	0
V3	0	1	0	-1	0	0	0	0	0	0
V4	0	1	-1	0	0	0	0	0	0	0
V5	0	1	0	0	0	0	0	0	0	0
V6	0	1	0	0	1	0	1	0	0	0
V7	0	0	0	0	0	0	0	1	0	0
V8	-1	0	0	0	0	0	0	0	0	0
V9	0	0	0	0	0	0	0	1	0	-1
V10	-1	-1	0	0	0	0	0	0	1	0

графа $G (A_G = [a_{ij}]_{k \times k})$, а на перетині i -го рядка і j -го стовпця стоять (або ні) одиниці, якщо існує (немає) відношення між елементами V_i і V_j . Відношення a_{ij} може приймати значення «+1», «0» або «-1».

Наступний етап аналізу когнітивної моделі пов'язаний з дослідженням імпульсних процесів за наступним правилом [5, с. 320]:

$$p(t) = p(0) \prod_{i=1}^t A^i \quad X(t) = X(0) + [A^0 + A + A^2 + \dots + A^t] \cdot p(0) \quad (2)$$

де $p(t)$ - вектор змін значень параметрів вершин орграфа на відповідному такті моделювання;

$p(0)$ - вектор початкових імпульсів у вершини когнітивної моделі;

A - матриця суміжності для відповідного орієнтованого графа;

t - такти моделювання ($t = 0, 1, 2, 3, \dots, k$), що відображають послідовність змін стану системи;

$X_{(t)}$ - значення параметрів вершин на такті моделювання t ;

$X_{(0)}$ - значення параметрів вершин на початковому такті моделювання;

$A_{(0)}$ - одинична матриця.

Реалізація запропонованої когнітивної моделі сприяє обґрунтуванню стратегії розвитку соціально спрямованої ефективною податкової політики держави та попередженню виникнення ризиків зменшення податкових надходжень, що дає можливість підвищити рівень ефективності податково-бюджетної системи країни.

Узагальнюючи можливі стратегії соціально-економічної ефективності податкової політики держави ми дістали наступного висновку:

1. Стратегія зростання соціально-економічної ефективності податкової політики на засадах підвищення податкової культури платників податків, рис. 2.

Дана стратегія 1 відповідає наступному шляху в орграфі (Сценарій 1 - рис. 2):

- «рівень податкової культури» $\xrightarrow{+}$ «рівень фінансової обізнаності» $\xrightarrow{+}$ «рівень свідомої сплати податків» $\xrightarrow{+}$ «соціально-економічна ефективність податкової політики»;

Отже чим вищий рівень податкової культури тим більше буде прагнення платника податків до підвищення рівня фінансових знань щодо усунення можливості несвідомого невиконання податкового обов'язку.

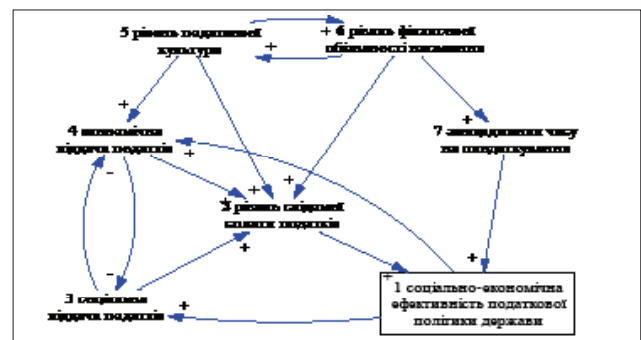


Рис. 2. Стратегія зростання соціально-економічної ефективності податкової політики на засадах підвищення податкової культури платників податків

Сценарій 2 буде реалізовуватися за наступним напрямком:

- «рівень податкової культури» $\xrightarrow{+}$ «рівень фінансової обізнаності» $\xrightarrow{+}$ «заощадження часу на оподаткування» $\xrightarrow{+}$ «соціально-економічна ефективність податкової політики»;

Достатньо високий рівень фінансової грамотності у поєднанні з усвідомленням необхідності на значущості належного виконання конституційного обов'язку щодо нарахування та сплати податків сприятиме заощадженню часу на ведення податкового обліку та складання звітності.

Сценарій 3 буде реалізовуватися за наступним чином:

– «рівень податкової культури» $\xrightarrow{+}$ «економічна віддача податків» $\xrightarrow{+}$ «соціальна віддача податків» $\xrightarrow{+}$ «рівень свідомої сплати податків» «соціально-економічна ефективність податкової політики»;

Отже, від рівня податкової культури буде залежати розмір надходжень до бюджетів усіх рівнів. Проте цей фактор цілком відповідає принципу економічності, затвердженому у пп. 4.1.7, п.4.1, ст. 4 ПК України [6] за яким обсяг надходжень від сплати податків та зборів до бюджету повинен перевищувати витрати на їх адміністрування. А за умов виконання цього принципу, держава зможе повноцінно виконувати свої функції з фінансового забезпечення виконання соціально-економічних програм.

Сценарій 4 буде мати наступний вигляд: «рівень податкової культури» $\xrightarrow{+}$ «економічна віддача податків» $\xrightarrow{+}$ «рівень свідомої сплати податків» $\xrightarrow{+}$ «соціально-економічна ефективність податкової політики»;

Сценарій 5 буде реалізовуватися за наступним чином: «рівень податкової культури» $\xrightarrow{+}$ «рівень свідомої сплати податків» $\xrightarrow{+}$ «соціально-економічна ефективність податкової політики».

2. Стратегія зростання соціально-економічної ефективності податкової політики на засадах підвищення рівня адміністрування податків, зборів та інших обов'язкових платежів (рис. 3).

Дана Стратегія 2 відповідає наступному шляху в організації (Сценарій 1 – рис. 2):

– «заощадження часу на оподаткування» $\xrightarrow{+}$ «рівень витрат на адміністрування податків» $\xrightarrow{-}$ «соціально-економічна ефективність податкової політики»;

Адміністрування являє собою безперервний цілеспрямований процес, який включає сукупність взаємопов'язаних процедур, функцій, операцій і методів, спрямованих на здійснення мотивуючого впливу на платників податків і персонал контролюючих органів, які здійснюють роботу щодо адміністрування податків. Організація адміністрування податків – є комплексною діяльністю, направленою на створення специфічного продукту, який здатний задовольняти потреби суспільства у збиранні податків, що вказує на дворівневий характер функцій адміністрування, з одного боку – необхідно наповнити бюджет, з іншого – не зашкодити господарській діяльності платників податків. Мета адміністрування податків полягає у забезпеченні своєчасного наповнення бюджету держави у необхідному обсязі за рахунок податкових надходжень при мінімальному негативному впливі на економічну діяльність платників податків [7].

Але, як показує практика, індекс витрат на адміністрування податків за останні роки склав: 1,79% – у 2011 р., 1,59% – у 2012 році та 1,43% – у 2013 році. Однак, у високо розвинутих країнах світу цей показник складає: у Франції – 1,06%, Великобританія (0,86%) та Данія (0,59%), що свідчить про доцільність пошуку нових підходів щодо підвищення ефективності функціонування контролюючих органів [8]. Одним із таких кроків може стати «заощадження

часу на оподаткування», що може бути реалізовано шляхом спрощення методики ведення податкового обліку, процедури складання та подання звітності. В своє чергу, підвищення рівня витрат на оподаткування, звичайно, може вплинути на зниження соціально-економічної ефективності податкової політики

Сценарій 2 буде реалізовуватися за наступним напрямком:

– «рівень податкових преференцій соціально-економічного спрямування» $\xrightarrow{+}$ «рівень витрат на адміністрування податків» $\xrightarrow{-}$ «соціально-економічна ефективність податкової політики»;

Під податковими преференціями слід розуміти переваги у сфері оподаткування, які надаються конкретним територіям, певним видам діяльності, юридичним або фізичним особам для стимулювання господарської активності, соціального захисту, та з метою легалізації тіньових грошових потоків [3, с. 23]. До податкових преференцій можна віднести: надання податкових кредитів; зниження податкових ставок; надання податкових канікул; пільгові режими оподаткування. У разі надання таких преференцій можуть зрости витрати на адміністрування податків, тому як це буде потребувати додаткового обліку та контролю, що може призвести до зниження соціально-економічної ефективності податкової політики.

Сценарій 3 буде мати наступний вигляд:

– «рівень податкових преференцій соціально-економічного спрямування» $\xrightarrow{-}$ «рівень податкового навантаження» $\xrightarrow{-}$ «соціально-економічна ефективність податкової політики»

До того ж, надання податкових преференцій може вплинути на зниження рівня податкового навантаження на платників податків, що, в свою чергу, може призвести до зменшення обсягів надходжень до бюджетів усіх рівнів, і, як наслідок, може вплинути на видаткову частину бюджетів, зокрема і соціальну складову.



Рис. 3. Стратегія 2 зростання соціально-економічної ефективності податкової політики на засадах підвищення рівня адміністрування податків, зборів та інших обов'язкових платежів

З метою досягнення ефективності податкової політики використовують систему податкових регуляторів, а саме: загальна структура податків; рівень податкової віддачі; альтернативні системи та спеціальні режими оподаткування; коригування складу платників податків, податкових ставок та бази оподаткування; податкові преференції, принципи оподаткування. Вміле використання інструментів-податкових регуляторів дає змогу формувати достатній рівень податкових надходжень та гідний рівень соціально-економічного розвитку держави [5].

Загальне уявлення про результативність податкової політики держави формується теорією податкової

конкуренції країн світу. Розвиток систем оподаткування країн світу призвів до формування конкурентних переваг для переміщення капіталу з одних країн до інших, з метою не отримання більшої комерційної вигоди, а мінімізації податкових витрат та отримання супутніх переваг податкової лояльності окремих територій, зокрема отримання статусу резидентів. Питання особливостей появи та розвитку податкової конкуренції країн світу, її впливу на реформування податкових систем розкриті в роботі [9].

В контексті даного аспекту заслуговує на увагу оптимізаційна модель податкової конкуренції в умовах мобільності капіталу [9, с. 83-92], реалізація якої за різних конкурентних умов дала змогу виявити залежність між технологічним рівнем країни, її розмірами (кількість населення) та податковими надходженнями у бюджет.

Також було доведено, що для високотехнологічних країн рівень конкурентних переваг зберігається і тому податкове регулювання шляхом підвищення податкових ставок немає сенсу [9, с. 92]. У країн з низьким технологічним рівнем конкурентні переваги в оподаткуванні цілком залежать від їх кількості населення, при політиці зниження рівня податкових ставок найгірший вплив здійснюється на країну-конкурент із меншою кількістю населення [9, с. 92].

В результаті розвитку податкової конкуренції, як чесноі, так і ні, обґрунтовано світові рейтингові системи в сфері оподаткування, зокрема: рейтинг фіскальних свобод (The Heritage Foundation) та рейтинг країн світу з розвинутою ринковою економікою за податковими умовами (Paying Taxes Rank).

Так, за даними The Heritage Foundation Україна загалом за рівнем економічних свобод посідає у 2015 році 46,9 місце, зокрема: за рейтингом фіскальних свобод отримала 78,7 балів із 100 можливих. Також відзначено, дохідне оподаткування в Україні знаходиться на рівні 17%, максимальна корпоративна ставка податку – 18%. Загальний податковий тиск відзначено на рівні 38,9% від ВВП країни, а державні видатки – 49% від ВВП країни на фоні державного боргу, що сягає 41% від вітчизняного виробництва.

За даними Paying Taxes Rank Україна у 2015 році займає 108 місце із 189 можливих місць, що відповідає загальній податковій ставці на прибуток на рівні 52,9%, загальним витратам часу на оподаткування на рівні 350 годин та кількості платежів, що дорівнює 5. До того ж:

- загальна податкова ставка з оплати праці дорівнює 43,1%, прибуткова податкова ставка – 9,7%;
- 150 годин на рік витрачено на адміністрування податків на споживання, 100 годин на рік – на

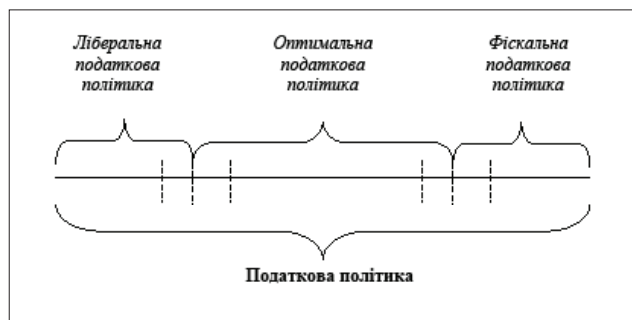


Рис. 4. Розмежування податкової політики за її типами

Джерело: узагальнено авторами на основі опрацювання джерел [2; 5]

податки з оплати праці, 100 годин – на корпоративний податок на прибуток;

- здійснено 1 платіж на сплату прибуткового податку, 1 платіж - на податок з оплати праці та 3 платежі – на інші податки.

В сучасній науковій літературі податкову політику досліджують в контексті її типів та представляють як компроміс між фіскальною та ліберальною її складовими, тобто певним середнім показником, рис. 4.

Але, відсутність жорстких бокових меж оптимальності податкової політики ускладнює її формалізацію та подальше визначення та досягнення. Досвід реалізації податкової політики зазвичай демонструє комплексне використання податкових регуляторів як фіскального, так і ліберального типу, що, само по собі, є форматом пошуку певного компромісу між суб'єктами оподаткування, і, тим самим, формуванням оптимального сценарію податкової політики.

Саме тому, оптимальний сценарій податкової політики не може виступати середнім показником між фіскальним та ліберальним сценаріями, а є їх певним форматом встановлення відповідності податкових параметрів соціально-економічним вимогам. Даний сценарій реалізовано у певний період часу із відповідним рівнем соціального та економічного розвитку, в результаті чого його приймають як базовий, тобто оптимальний.

Інакше кажучи, формується база знань щодо досвіду реалізації податкової політики, що дає змогу використовувати певні її сформовані образи (шаблони) або еталони як основу для прийняття поточної податкової політики, або її коригування. Наприклад, зарубіжний досвід, який досить часто використовують в сфері оподаткування, є певним образом реалізації податкової політики, який визначається експертним шляхом як оптимальний. Інші сценарії реалізації податкової політики порівнюють із його параметрами з метою прогнозування ефективності. З іншої точки зору, оптимальний сценарій може бути відзначений саме таким у випадку абсолютної відповідності його параметрів поставленій меті реалізації податкової політики.

В цілому, зміщення акцентів використовуваних податкових регуляторів формує тришаровий простір податкової політики у вигляді різних сценаріїв її реалізації: ліберальний, оптимальний, фіскальний, рис. 5.

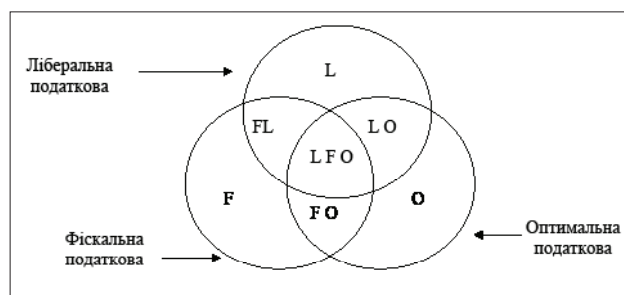


Рис. 5. Сценарії реалізації тришарового простору податкової політики держави

Джерело: обґрунтовано авторами

Отже, оптимальність податкової політики є величиною змінною та динамічною, межами якої виступають фіскальна потреба та рівень ліберальності в сфері оподаткування в умовах певного рівня соціально-економічного розвитку держави у період t.

Висновки. У підсумку зазначимо, що дослідження податкової політики як чинника соціально-економіч-

ного розвитку здійснюються на різних його рівнях та площинах виміру. До основних напрямів дослідження результатів податкової політики віднесено:

- соціально-економічна ефективність;
- рівень податкової конкуренції та податкові конкуренти переваги;
- рівень у міжнародних рейтингових системах.

Зазначені напрями дослідження в результаті формують загальне уявлення про результативність податкової політики держави на мікро-, на макро-рівні та в контексті світового податкового простору. Обґрунтовано когнітивну модель соціально-економічної ефективності податкової політики держави на основі встановлення причинно-наслідкових зв'язків визначених прямих показників.

Охарактеризовано причинно-наслідкові зв'язки формування рівня соціально-економічної ефективності держави, серед яких виокремлено позитивний вплив та негативний вплив визначених показників. Так, встановлено, що на соціально-економічну ефективність податкової політики держави позитивно впливають: підвищення рівня заощадження часу на оподаткування та рівня свідомої сплати податків, а негативно: підвищення рівня податкового навантаження та рівня витрат на адміністрування податків. Здійснюючи вплив на зазначені показники соціально-економічної ефективності податкової політики держави формується підґрунтя для підвищення її рівня.

БІБЛІОГРАФІЧНИЙ СПИСОК:

1. Бакурова А.В. Самоорганізація соціально-економічних систем: моделі і методи : монографія / А.В. Бакурова; Класич. приват. ун-т. – Запоріжжя, 2010. – 328 с. – укр.
2. Державне регулювання оподаткування в Україні: монографія / за заг. ред. О.М. Тищенко – Х.: ВД «ІНЖЕК», 2011. – 236 с.
3. Крисоватий А.І. Новітня парадигма преференційного оподаткування: монографія / А.І. Крисоватий, Г.В. Василевська. – К.: Центр учбової літератури, 2013. – 260 с.
4. Кучерова Г.Ю. Соціальна віддача податків / Г.Ю. Кучерова, С.В. Черкашина // Держава та регіони. – Запоріжжя: КПУ, 2014. – № . – С. 105-110.
5. Податкова політика: теорія, методологія, інструментарій. Навчальний посібник. / Під редакцією Іванова Ю.Б., Майбурова І.А. – Х.: ВД «ІНЖЕК», 2010. – 492 с.
6. Податковий кодекс України від 02.12.2010 р. № 2755-VI [Електронний ресурс]. – Режим доступу: <http://zakon2.rada.gov.ua/laws/show/2755-17>.
7. Савчук В.А. Теоретичні засади організації адміністрування податків / В.А. Савчук // Електронне наукове фахове видання «Ефективна економіка». – 2013. – №3 – [Електронний ресурс]. – Режим доступу: <http://www.economy.nayka.com.ua/?op=1&z=1852>
8. Самусевич Я.В. Концептуальні засади системи адміністрування податків в Україні / Я.В. Самусевич // [Електронний ресурс]. – Режим доступу: <http://dspace.uabs.edu.ua/jspui/bitstream/123456789/13572/4/Statyya.doc>. – Текст з екрану.
9. Економіка налоговых реформ: монографія / Под ред. И.А. Майбурова, Ю.Б. Иванова, Л.Л. Тарангул. – К.: Алерта, 2013. – 432 с.

УДК 336.71

Мельничук Н.О.

головний економіст управління кредитування фізичних осіб комерційного центру ПАТ «КБ «Хрещатик», м. Київ, Україна

АНАЛІЗ ЧАСОВИХ РЯДІВ ОБЛІКОВОЇ СТАВКИ НБУ ЗА ВСІМА ІНСТРУМЕНТАМИ

Здійснено аналіз часових рядів облікової ставки НБУ, представлена лінійна фільтрація за 6 періодами за методом ковзного середнього часового ряду відношення середньозваженої ставки НБУ за всіма інструментами до облікової ставки НБУ за період з 2001 по 2014 рр., представлено апроксимацію часових рядів облікової ставки НБУ та середньозваженої ставки НБУ за всіма інструментами та відношення цих ставок за період з 2001 по 2014 рр.

Ключові слова: облікова ставка Національного банку України, коефіцієнт детермінації, ліквідність, процентна політика, часові ряди облікової ставки НБУ, грошово-кредитна політика.

Мельничук Н.А. АНАЛИЗ ЧАСОВЫХ РЯДОВ УЧЕТНОЙ СТАВКИ НБУ ЗА ВСЕМИ ИНСТРУМЕНТАМИ

Произведено анализ временных рядов учетной ставки НБУ, представлена линейная фильтрация за 6 периодов за методом скользящего среднего временного ряда соотношения средневзвешенной ставки НБУ за всеми инструментами к учетной ставке НБУ за период с 2001 по 2014 гг., представлено аппроксимацию временных рядов учетной ставки НБУ и средневзвешенной ставки НБУ за всеми инструментами и отношение этих ставок за период с 2001 по 2014 гг.

Ключевые слова: учетная ставка Национального банка Украины, коэффициент детерминации, ликвидность, процентная политика, часовые ряды учетной ставки НБУ, денежно-кредитная политика.

Melnychuk N.O. THE ANALYSIS OF TEMPORAL RANKS OF NBU INTEREST RATES ON ALL INSTRUMENTS

The analysis of temporal ranks of NBU interest rates was held, the line filtering upon 6 periods according to the method sliding average temporal rank of average rates of NBU ratio on all instruments to the interest rate of NBU for 2001-2014, the approximation of temporal ranks of NBU interest rate and average NBU rate according to the all instruments was given and the ratio of these rates for the period of 2001-2014.

Key words: interest rate of the International Bank of Ukraine, determination coefficient, liquidity, percentage policy, temporal ranks of NBU interest rate, monetary-credit policy.

Постановка проблеми. Теорія та практика державного регулювання відсоткових ставок з часом змінювались, кожна країна напружувала свій влас-

ний досвід та інструменти, пристосовувала до внутрішніх умов досвід інших країн.

Адміністративне регулювання відсоткових ставок